



Municipio de Tenabo (a)
Estado Analítico de Ingresos Detallado - LDF
Del 1 de Enero al 31 de Marzo de 2019 (b)
(PESOS)


Concepto (c)	Ingreso					Diferencia (e)
	Estimado (d)	Ampliaciones/ (Reducciones)	Modificado	Devengado	Recaudado	
Ingresos de Libre Disposición						
A. Impuestos	1,605,770	0	1,605,770	863,866	863,866	-741,904
B. Cuotas y Aportaciones de Seguridad Social			0			0
C. Contribuciones de Mejoras			0			0
D. Derechos	847,741	0	847,741	373,073	373,073	-474,668
E. Productos	95,996	0	95,996	0	0	-95,996
F. Aprovechamientos	181,280	0	181,280	4,520	4,520	-176,760
G. Ingresos por Ventas de Bienes y Prestación Servicio	0	0	0	8,218	8,218	8,218
H. Participaciones (H=h1+h2+h3+h4+h5+h6+h7+h8+h9+h10+h11)	74,579,888	0	74,579,888	18,652,167	18,652,167	-55,927,721
h1) Fondo General de Participaciones	41,595,373	0	41,595,373	11,467,903	11,467,903	-30,127,470
h2) Fondo de Fomento Municipal	11,485,345	0	11,485,345	2,443,178	2,443,178	-9,042,167
h3) Fondo de Fiscalización y Recaudación	1,972,421	0	1,972,421	412,515	412,515	-1,559,906
h4) Fondo de Compensación	97,891	0	97,891	21,732	21,732	-76,159
h5) Fondo de Extracción de Hidrocarburos	15,462,702	0	15,462,702	4,061,688	4,061,688	-11,401,014
h6) Impuesto Especial Sobre Producción y Servicios	550,818	0	550,818	152,441	152,441	-398,377
h7) 0.136% de la Recaudación Federal Participable			0			0
h8) 3.17% Sobre Extracción de Petróleo			0			0
h9) Gasolinas y Diésel	403,301	0	403,301	92,709	92,709	-310,592
h10) Fondo del Impuesto Sobre la Renta	3,012,037	0	3,012,037	0	0	-3,012,037
h11) Fondo de Estabilización de los Ingresos de las Entidades Federativas			0			0
I. Incentivos Derivados de la Colaboración Fiscal (I=i1+i2+i3+i4+i5)	0	0	0	0	0	0
i1) Tenencia o Uso de Vehículos			0			0
i2) Fondo de Compensación ISAN			0			0
i3) Impuesto Sobre Automóviles Nuevos			0			0
i4) Fondo de Compensación de Repecos-Intermedios			0			0
i5) Otros Incentivos Económicos			0			0
J. Transferencias y Asignaciones			0			0
K. Convenios	0	0	0	0	0	0
k1) Otros Convenios y Subsidios			0			0
L. Otros Ingresos de Libre Disposición (L=l1+l2)	9,746,941	0	9,746,941	1,492,357	1,492,357	-8,254,584
l1) Participaciones en Ingresos Locales	939,548	0	939,548	283,047	283,047	-656,501
l2) Otros Ingresos de Libre Disposición	8,807,393	0	8,807,393	1,209,310	1,209,310	-7,598,083
I. Total de Ingresos de Libre Disposición (I=A+B+C+D+E+F+G+H+I+J+K+L)	87,057,616	0	87,057,616	21,394,202	21,394,202	-65,663,414
Ingresos Excedentes de Ingresos de Libre Disposición						
Transferencias Federales Etiquetadas						
A. Aportaciones (A=a1+a2+a3+a4+a5+a6+a7+a8)	20,180,686	0	20,180,686	6,936,963	6,936,963	-13,243,723
a1) Fondo de Aportaciones para la Nómina Educativa y Gasto Operativo			0			0
a2) Fondo de Aportaciones para los Servicios de Salud			0			0
a3) Fondo de Aportaciones para la Infraestructura Social	13,597,791	0	13,597,791	5,065,119	5,065,119	-8,532,672
a4) Fondo de Aportaciones para el Fortalecimiento de los Municipios y de las Demarcaciones Territoriales del Distrito Federal	6,582,895	0	6,582,895	1,871,844	1,871,844	-4,711,051
a5) Fondo de Aportaciones Múltiples			0			0
a6) Fondo de Aportaciones para la Educación Tecnológica y de Adultos			0			0
a7) Fondo de Aportaciones para la Seguridad Pública de los Estados y del Distrito Federal			0			0
a8) Fondo de Aportaciones para el Fortalecimiento de las Entidades Federativas			0			0
B. Convenios (B=b1+b2+b3+b4)	0	0	0	0	0	0
b1) Convenios de Protección Social en Salud			0			0
b2) Convenios de Descentralización			0			0
b3) Convenios de Reasignación			0			0
b4) Otros Convenios y Subsidios			0			0
C. Fondos Distintos de Aportaciones (C=c1+c2)	0	0	0	0	0	0
c1) Fondo para Entidades Federativas y Municipios Productores de Hidrocarburos			0			0
c2) Fondo Minero			0			0
D. Transferencias, Asignaciones, Subsidios y Subvenciones, y Pensiones y Jubilaciones			0			0

Municipio de Tenabo (a)
 Estado Analítico de Ingresos Detallado - LDF
 Del 1 de Enero al 31 de Marzo de 2019 (b)
 (PESOS)

Concepto (c)	Ingreso					Diferencia (e)
	Estimado (d)	Ampliaciones/ Reducciones	Modificado	Devengado	Recaudado	
E. Otras Transferencias Federales Etiquetadas			0			0
II. Total de Transferencias Federales Etiquetadas (II = A + B + C + D + E)	20,180,686	0	20,180,686	6,936,963	6,936,963	-13,243,723
III. Ingresos Derivados de Financiamientos (III = A)	6,000,000	0	6,000,000	0	0	-6,000,000
A. Ingresos Derivados de Financiamientos	6,000,000	0	6,000,000	0	0	-6,000,000
IV. Total de Ingresos (IV = I + II + III)	113,238,302	0	113,238,302	28,331,165	28,331,165	-84,907,137
Datos Informativos						
1. Ingresos Derivados de Financiamientos con Fuente de Pago de Ingresos de Libre Disposición			0			0
2. Ingresos Derivados de Financiamientos con Fuente de Pago de Transferencias Federales Etiquetadas			0			0
3. Ingresos Derivados de Financiamientos (3 = 1 + 2)	0	0	0	0	0	0


 C. MARIA DEL CARMEN UC CANUL
 PRESIDENTA MUNICIPAL


 C.P. LUIS EDUARDO POOL CHIN
 TESORERO MUNICIPAL


 C. DARLINDA ISABEL MUJANGOS MOO
 SINDICO DE HACIENDA